

## composants électriques



fig.	référence	description	modèle	réf. c.
1	301028	interrupteur principal		62045300, Z1EL032
2	346526	interrupteur	universel	Z1EL031, 6203302
3	301013	commutateur		62044201, 62044202, Z1EL071




fig.	référence	description	modèle	réf. c.
1	360051	minuterie	SD22-210, SC30-120, SM30-120	Z1EL003
2	360370	minuterie	SD22 nouveau	62044100
3	380312	relais	SD210, SP150	Z1EL004, 62023702
4	360161	minuterie	SP100/150, SPR150	Z1EL051

S

Adaptables pour Simag

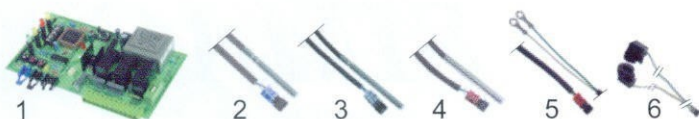


fig.	référence	description	modèle	réf. c.
1	402004	carte mère		62040303
2	402005	sonde évaporateur		62040410
3	402007	sonde condensateur		62040401
4	402008	capteur à effet hall	SPR75/165	62040402
5	402040	capteur niveau d'eau		62040404, 62040413
6	402039	détecteur niveau glace		78508600, 78508602R




fig.	référence	description	modèle	réf. c.
1	541116	pressostat	SD18, SD22-210, SC30-120, SM30-120, SP100/150, SPR150	Z1EL005, 62007500, 62007505
2	390205	pressostat	SD80	Z1EL200




fig.	référence	description	modèle	réf. c.
1	390581	thermostat cuvette	SD18	62020900, 63000500
	390210	thermostat cuvette	SD22-210, SC30-120, SM30-120	Z1EL010, 62026302
2	390207	thermostat évaporateur	SD22-210, SC30, SM30-120	Z1EL011, 62026414
	390201	thermostat évaporateur	SC40-120, SM120, SC30W- 120W, SM120W	Z1EL012
3	390591	thermostat évaporateur	SD18	62026415
2	390209	thermostat évaporateur	SD22 nouveau	62020100
4	390203	thermostat condensateur	SD22W-210W, SC30W-120W, SM30W-120W	Z1EL014
5	375832	thermostat de sécurité	SD18, SD22	62044300, 62044302
6	390012	thermostat cuvette	SP100/150, SPR150	Z1EL042




fig.	référence	description	modèle	réf. c.
1	370458	corps électrovanne gaz chaud, DN 1,6mm	SD18, SD22 nouveau	62030614
	370429	corps électrovanne gaz chaud, DN 2,5mm	SD18, SD22 nouveau, SD60	62030627
2	371098	bobine magnétique		62030648, 62030628
-	nepd*	électrovanne gaz chaud	SD22/23/30	Z1FR057
3	370425	électrovanne gaz chaud, DN 1,9mm	SD40-210, SC30-70, SM30-70	Z1FR047
-	nepd*	électrovanne gaz chaud	SC120, SM120	Z1FR048

\*n'est plus disponible





fig.	référence	description	modèle	réf. c.
1	370423	électrovanne simple	SD18, SD22-60, SC30-40, SM30-40	Z11D002, 65010550, 65010566
	370459	électrovanne simple	SD80-210, SC70-120, SM70-120	Z11D003
2	370421	électrovanne double	SD22W/23W	Z1CW030
	370422	électrovanne double	SD18W, SD22W nouveau	65010551, 65010570
3	370460	électrovanne double	SD30W-210W, SC30W-120W, SM30W-120W	Z1CW029



fig.	référence	description	modèle	réf. c.
1	500047	pompe	SD18, SD22	62043300
2	500200	pompe	SD22 ancien	Z11D005
3	500045	pompe	SD23-125, Z11D039, 06049103, 62041500, 62041501	Z11D009, Z11D039, 06049103, 62041500, 62041501
4	695417	isolation		Z11D043



fig.	référence	description	modèle	réf. c.
1	695037	boîte à flotteur complet		79312601
2	695036	flotteur	SPR75/165	78312700
3	695038	couvercle		66036300



fig.	référence	description	modèle	réf. c.
1	601427	moteur	SD18/22 nouveau, SD80-210, SC70-120, SM70-120	62041902, 62000322, Z1FR010, 62000310
				62041932, 62000707
2	601429	hélice	SM70-120	Z1FR009
-	nepd*	moteur		Z1FR009
3	601430	moteur	SD22/23, SD30-60, SC30-40, SM30-40	62041900, Z1FR034
				62041931, 62000703, 62041933
1	601427	moteur	SPR75, SPR165	62000310, 62041902
4	601071	hélice		62000703, 62041933

\*n'est plus disponible

composants mécaniques




fig.	référence	description	modèle	réf. c.
1	695418	bras 6 gicleurs	SD18/22/23 (R134A)	65066518, Z1ZA043
	695463	bras 6 gicleurs	SD22/23 (R22)	65066501
	695419	bras 8 gicleurs	SD30	65066502, Z1A044
	695420	bras	SD40/60	65056520, Z1ZA045
	695421	bras	SC30/40	65066505, Z1ZA048
	695422	bras 10 gicleurs	SM30/40	65066504, Z1ZA051
	695423	bras 15 gicleurs	SD80	66066508, Z1ZA046
	695424	bras 12 gicleurs	SC70	65066506, Z1ZA049
	nepd*	bras	SM70	Z1ZA052
	2	695067	gicleur	universel
3	695048	collecteur	universel	Z11D025
4	695049	raccord coudé	universel	Z11D011

\*n'est plus disponible

Adaptables pour Simag



fig.	référence	description	modèle	réf. c.
1	695093	tuyau d'aspiration	SD23	Z1ID037
2	695090	tuyau de refoulement		Z1ID038
3	695091	tuyau d'aspiration	SD30-210, SC30-120,	Z1ID007, 61018901
4	695094	tuyau de refoulement	SM30-120	Z1ID006



fig.	référence	description	modèle	réf. c.
1	695416	filtre aspiration	SD23-210	Z1AC012
2	695095	raccord d'aspiration	SD30-210, SC30-120,	Z1AC029
3	695096	raccord tuyau de refoulement	SM30-120	Z1AC030
4	695089	tuyau d'aspiration	SD22	Z1CE015
5	695092	tuyau de refoulement		Z1CE016



fig.	référence	description	modèle	réf. c.
1	695080	support de rideau à gauche		66038800
2	695079	support de rideau à droite	SD18/22 nouveau	66038801
3	695429	rideau complet		78317100R
4	695081	lamelle	SD22-210	Z1AC027, 66062900

## composants du circuit frigorifique


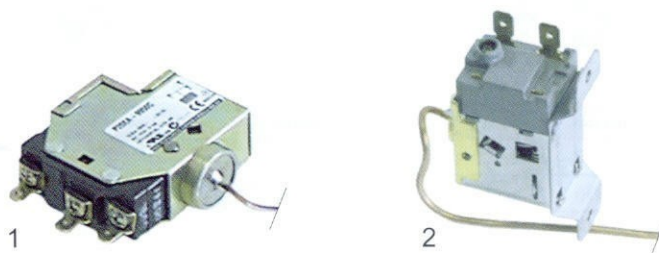


fig.	référence	description	modèle	réf. c.
1	370458	corps électrovanne gaz chaud, DN 1,6mm	SD18, SD22 nouveau	62030614
	370429	corps électrovanne gaz chaud, DN 2,5mm	SD18, SD22 nouveau, SD60	62030627
2	371098	bobine magnétique		62030648, 62030628
-	nepd*	électrovanne gaz chaud	SD22/23/30	Z1FR057
3	370425	électrovanne gaz chaud	SD40-210, SC30-70, SM30-70	Z1FR047
-	nepd*	électrovanne gaz chaud, DN 1,9mm	SC120, SM120	Z1FR048

\*n'est plus disponible



pos.	référence	description	modèle	réf. c.
1	541483	thermostat d'eau réfrigérante	SD30W	62011100, Z1CW018, 79305600



pos.	référence	description	modèle	réf. c.
1	541116	pressostat	SD18, SD22-210, SC30-120, SM30-120, SP100/150, SPR150	62007500, 62007505, Z1EL005
2	390205	pressostat	SD80	Z1EL200

